



ESTADO Y CONDICIÓN DE CULTIVOS

2 DE DICIEMBRE DE 2021



DEPARTAMENTO & REGIONES

JEFE DE ESTIMACIONES AGRÍCOLAS

Ing. Esteban J. Copati
ecopati@bc.org.ar

ANALISTA DE CULTIVO

Ing. Martín López
martinlopez@bc.org.ar

ANALISTA DE CULTIVO

Ing. Daniela A. Venturino
dventurino@bc.org.ar

ANALISTA DE CULTIVO

Ing. Andrés Paterniti
apaterniti@bc.org.ar

RELEVAMIENTO TELEFÓNICO DE DATOS Y ANÁLISIS DE ESTADO Y CONDICIÓN DE CULTIVOS

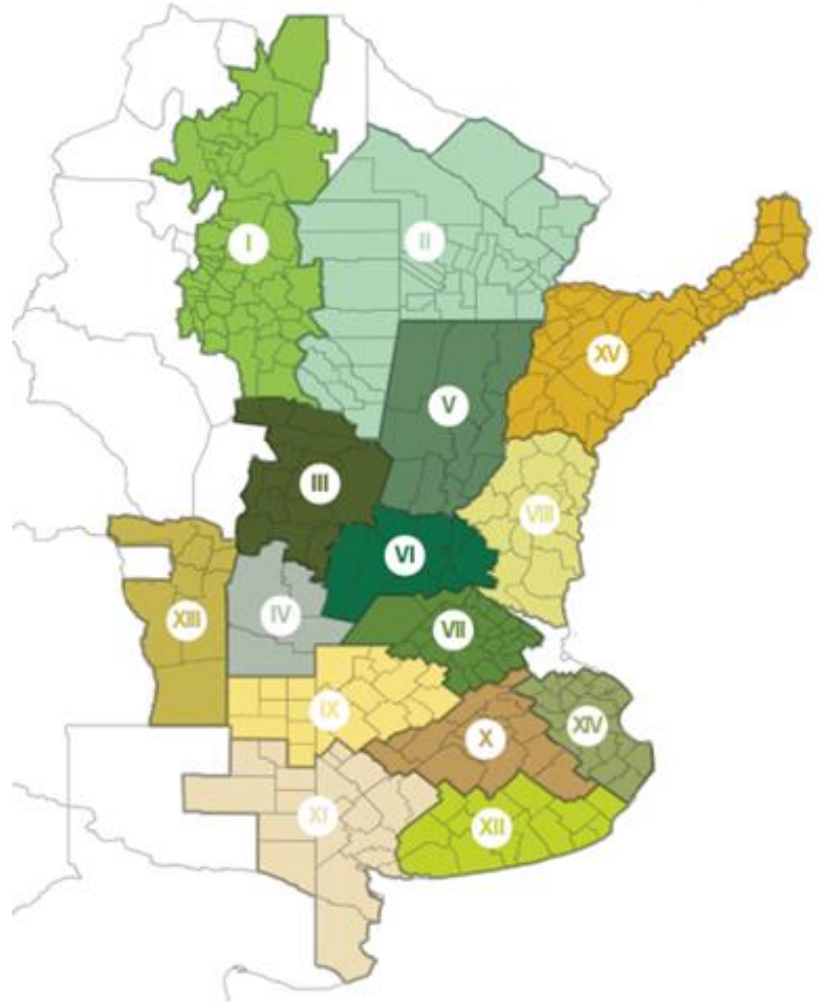
Justo Fernández Vidal
jfernandez@bc.org.ar

Jorgelina Mediate
jmediate@bc.org.ar

CONTACTO

Av. Corrientes 123
C1043AAB - CABA
Tel.: +54 11 4515 8200 | 8300
estimacionesagricolas@bc.org.ar
Twitter: @estimacionesbc

ISSN 2408-4344t



I - NOA (Noroeste Argentino)
II - NEA (Noreste Argentino)
III - Centro-Norte de Córdoba
IV - Sur de Córdoba
V - Centro-Norte de Santa Fe
VI - Núcleo Norte
VII - Núcleo Sur
VIII - Centro-Este de Entre Ríos

IX - Norte de La Pampa - Oeste de Buenos Aires
X - Centro de Buenos Aires
XI - Sudoeste de Buenos Aires - Sur de La Pampa
XII - Sudeste de Buenos Aires
XIII - San Luis
XIV - Cuenca del Salado
XV - Corrientes - Misiones

Agradecemos el aporte de nuestra Red de Colaboradores en todo el país.

SOJA Y MAÍZ INICIAN ETAPAS REPRODUCTIVAS BAJO UNA CONDICIÓN HÍDRICA FAVORABLE

Avanzan las labores a campo para el cultivo de soja, registrando interrupciones por lluvias acumuladas en los días previos. A la fecha se estima que el 46,3 % del área prevista ya fue implantada a lo largo del área agrícola nacional. Según resultados arrojados por el relevamiento semanal, un 98 % de la superficie implantada mantienen una condición hídrica Adecuada/Óptima, reflejando una mejora de 20 puntos porcentuales en comparación a nuestro informe previo. Se estima que poco menos del 35 % del área sembrada transita etapas vegetativas de expansión foliar y un 88 % de la superficie sembrada a escala nacional mantienen una condición de cultivo Excelente/Buena.

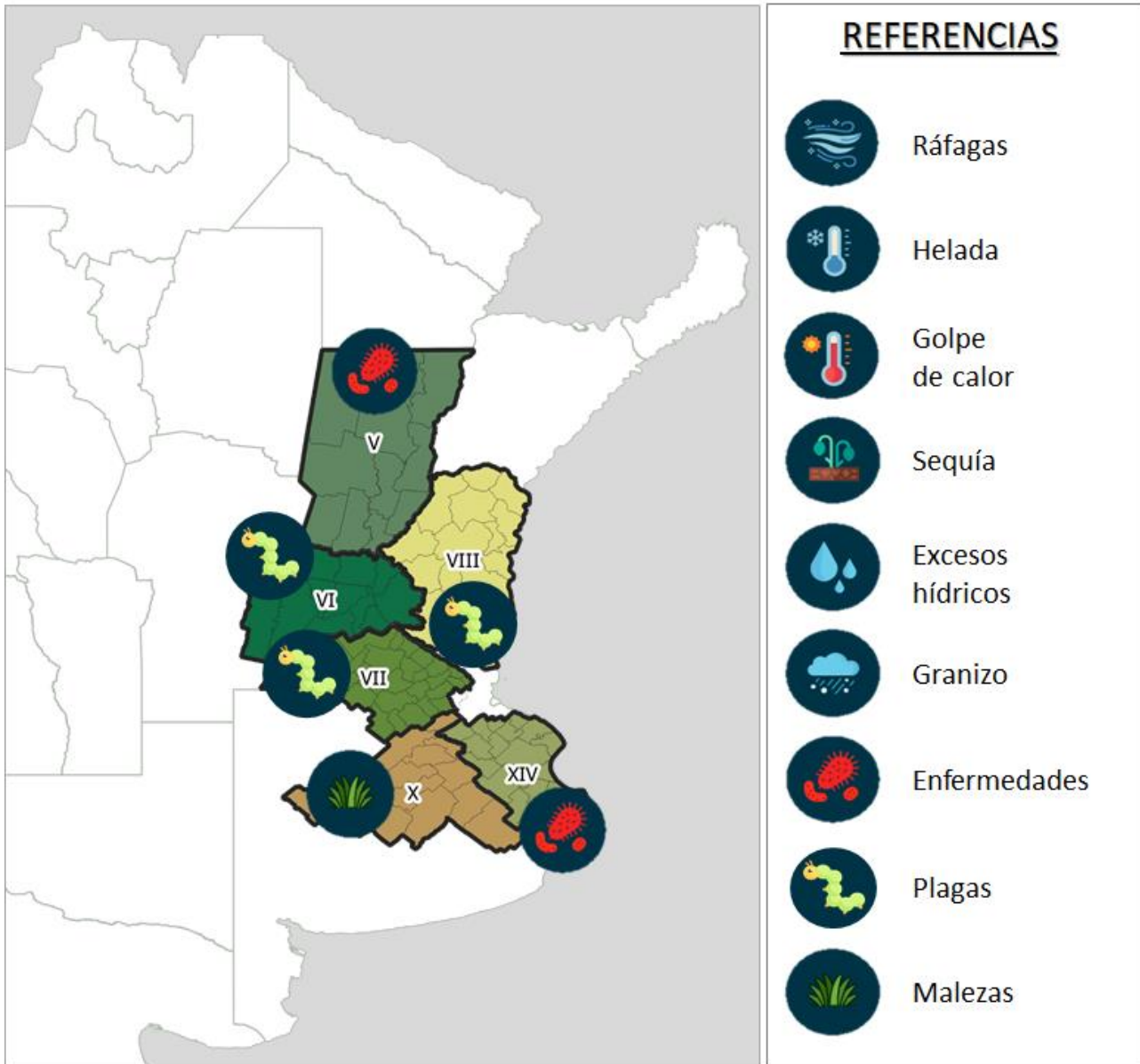
Con respecto al maíz, la siembra cubre el 31,1 % de la superficie proyectada a nivel nacional, registrando una demora interanual de 3,9 puntos porcentuales. La condición del cultivo se mantiene de Normal/Excelente en la gran mayoría del área agrícola nacional (99,8% de la misma), con una condición hídrica Adecuada/Óptima en el 93,5 % del área sembrada, que mostró una mejora de 9,4 puntos porcentuales frente a lo relevado la semana previa. El 59,4 % del maíz temprano se encuentra emergido y el 4,2 % ya entró en floración en el centro-norte del área agrícola nacional.

El avance de siembra de girasol ha llegado al 100 % de la superficie total nacional proyectada para la campaña 2021/22. El 95,2 % del área implantada registra una condición de cultivo Normal/Excelente. Como consecuencia de las precipitaciones registradas días atrás, el 85,3 % del área sembrada mantiene una condición hídrica Adecuada/Óptima. En cuanto a la fenología, en la región NEA se concentran los cuadros más adelantados, un 40 % del área transita etapas de llenado de grano.

Finalmente, para el cultivo de trigo el avance de cosecha se ubica en el 44,9 % el área apta, registrando un adelanto de 5 puntos porcentuales en comparación a la campaña previa y un progreso intersemanal de 12,1 puntos. En lo que respecta a condición del cultivo, el 95,7 % del área en pie muestra una condición Normal/Excelente, 4 puntos porcentuales superior a lo relevado la semana anterior. Esta mejora en la condición del cultivo se explica por las precipitaciones registradas en gran parte del área agrícola y por el avance de cosecha en regiones que presentaban regular a mala condición. El porcentaje de trigo en condiciones hídricas Adecuada/Óptima pasó de un 83,3 % la semana pasada, a un 90,7 % del área esta semana.



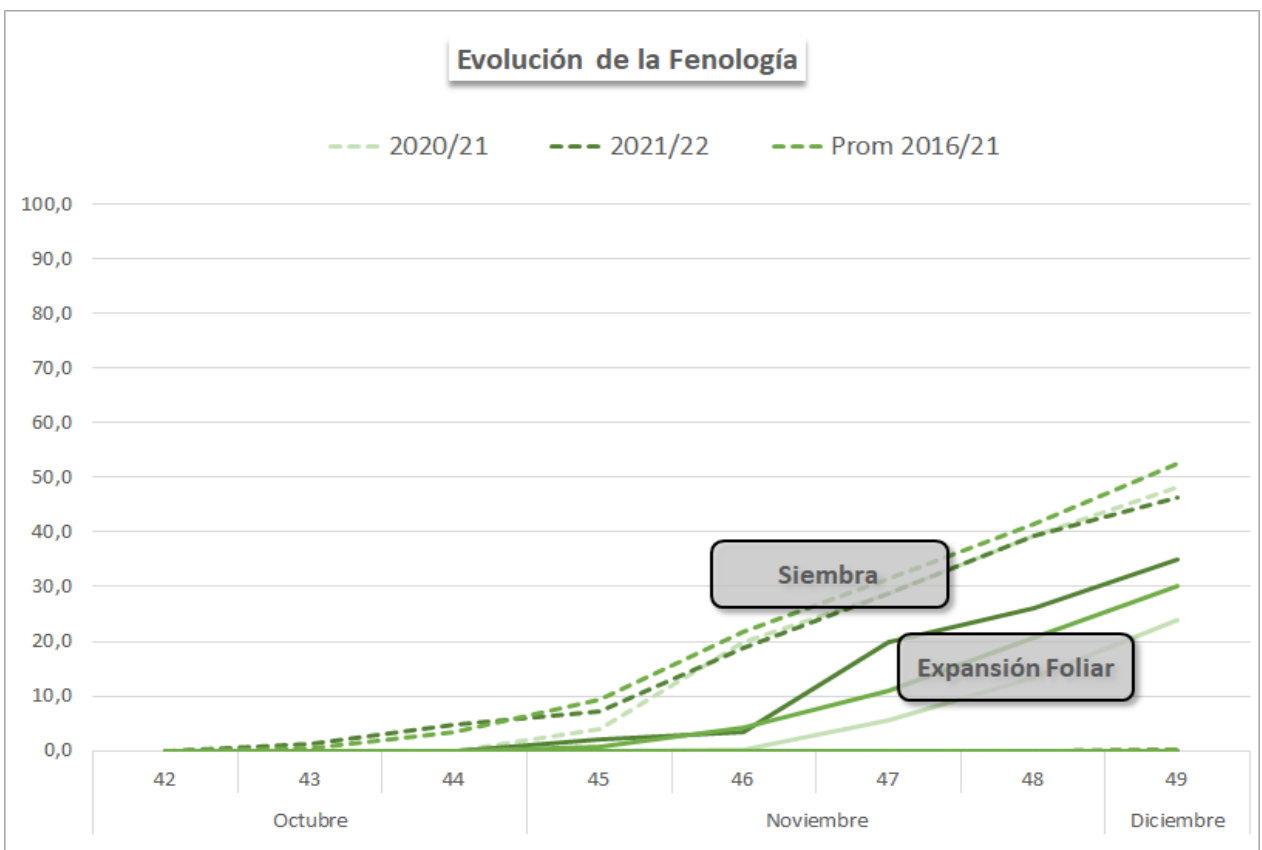
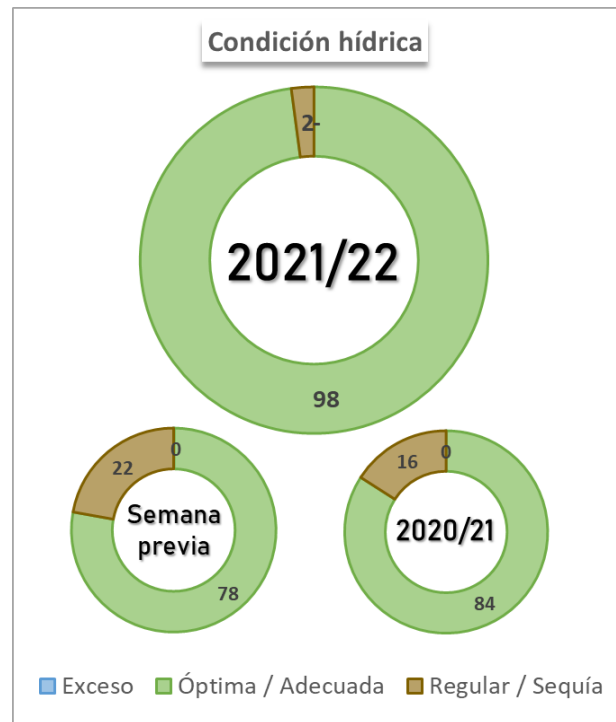
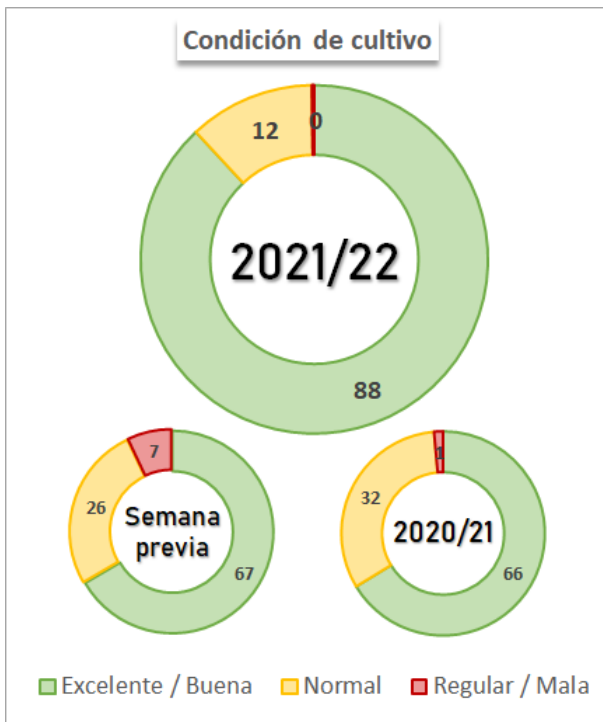
EVENTOS ADVERSOS RECIENTES



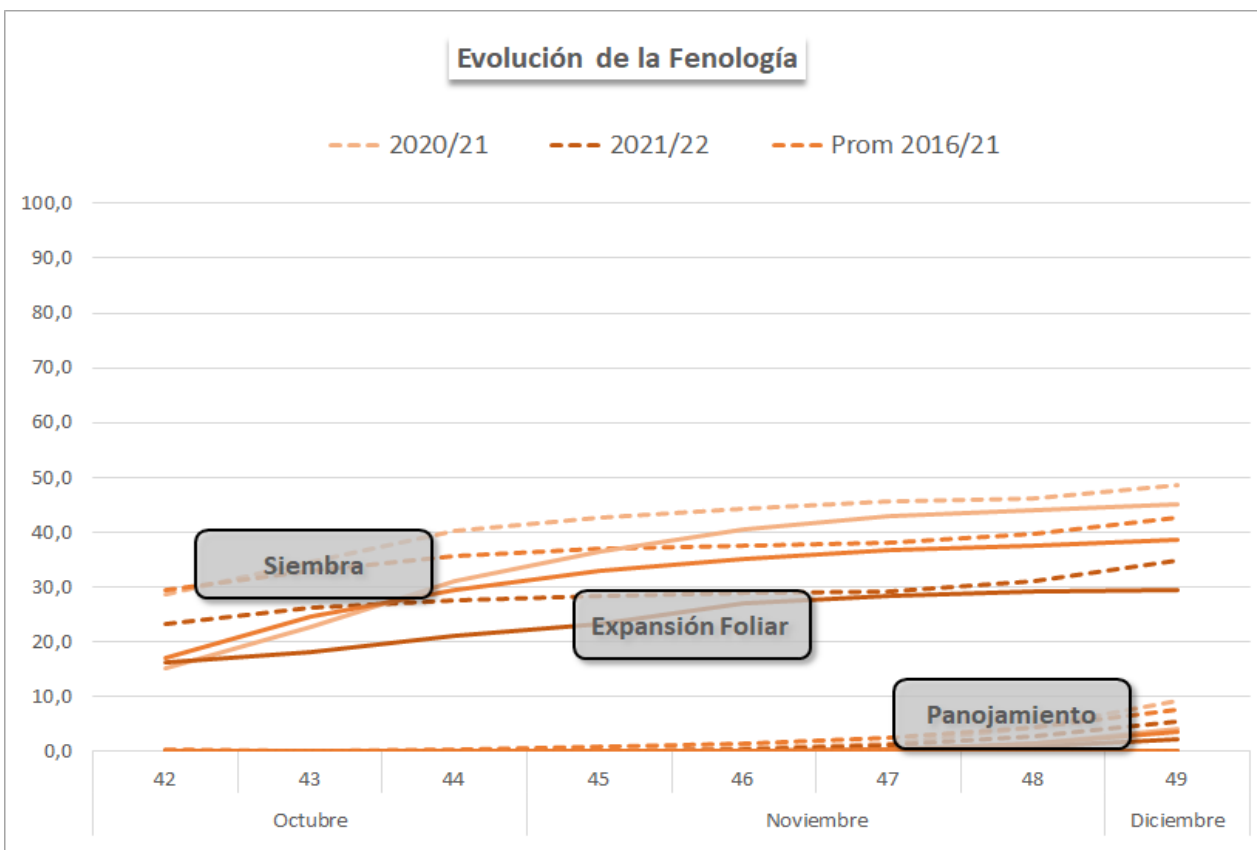
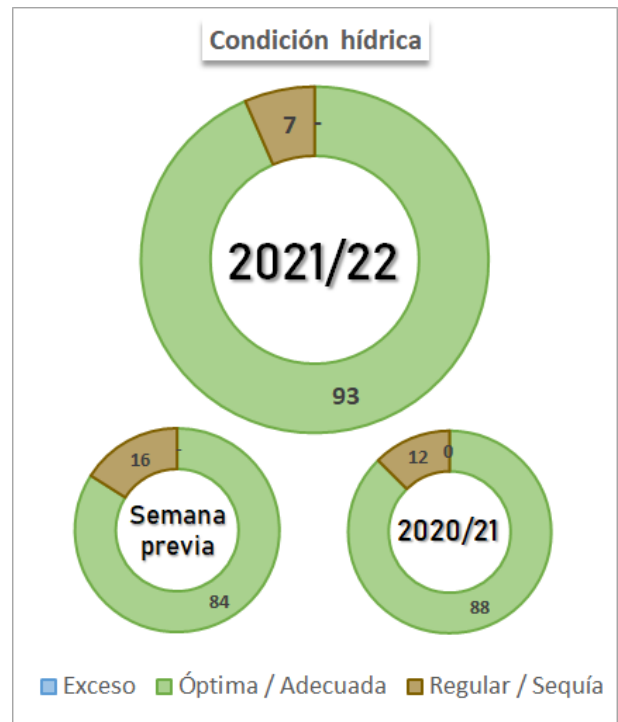
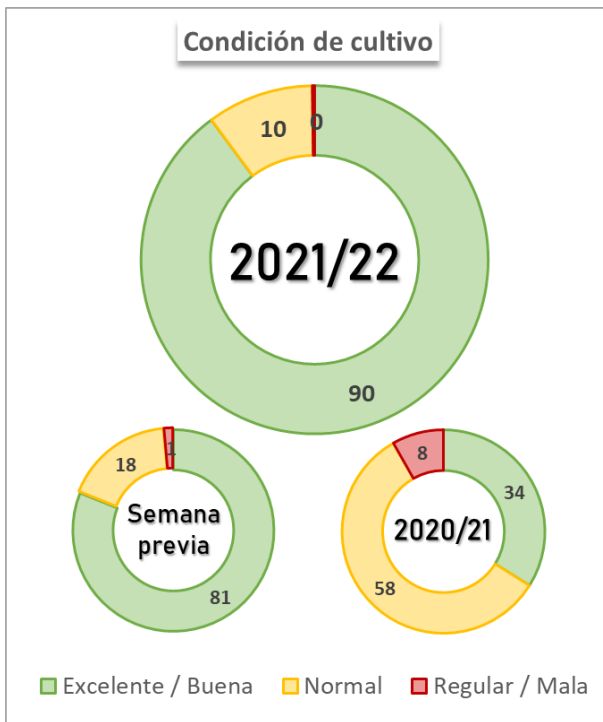
METODOLOGÍA

Resultados del relevamiento realizado al 1 de Diciembre de 2021. Las zonas-PAS incluidas en este informe aportan el 90 % del área sembrada con cada cultivo y los datos zonales de fenología se comienzan a publicar una vez finalizada la siembra. Los valores nacionales de siembra, cosecha y fenología se encuentran ponderados por el área proyectada, mientras que la condición de humedad y de cultivo por las hectáreas sembradas o remanentes.

SOJA TOTAL 2021/22



MAÍZ TOTAL 2021/22

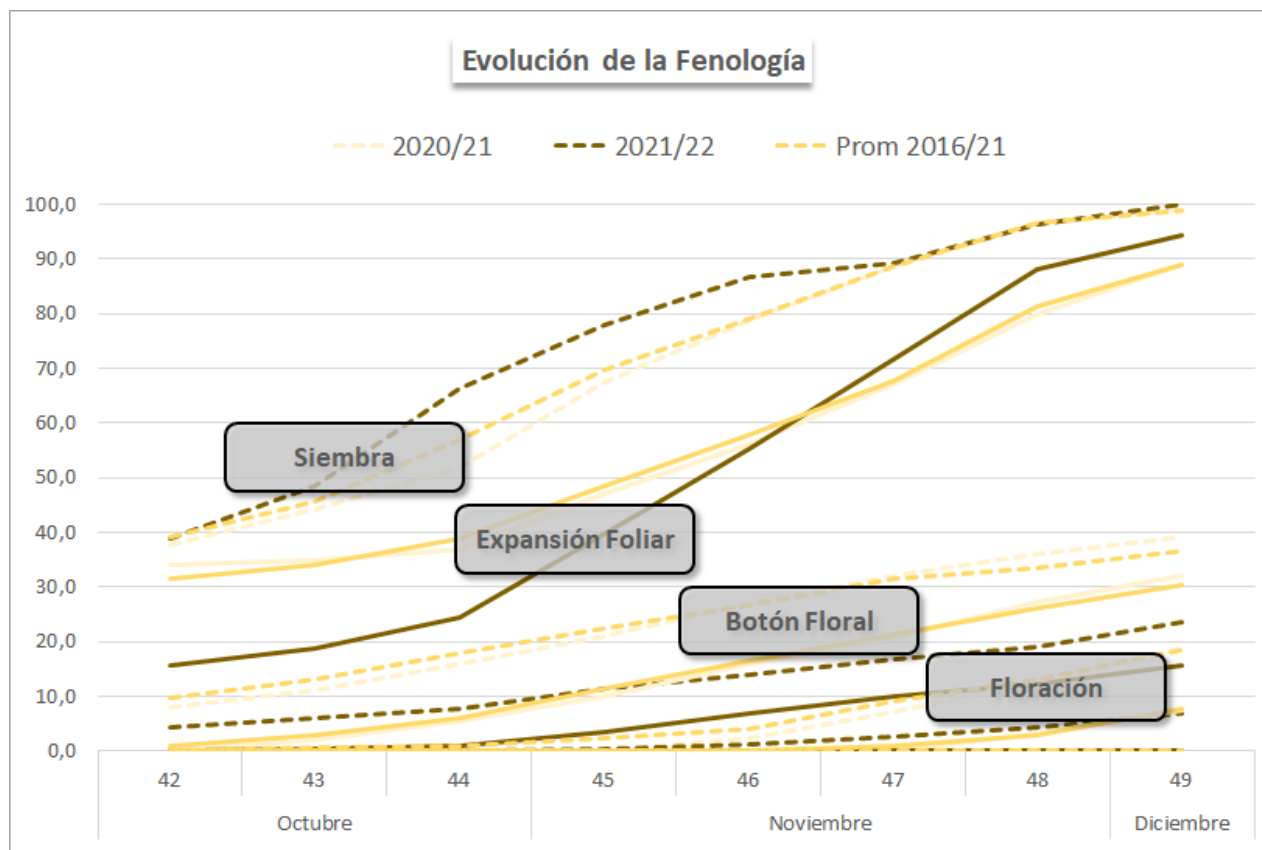
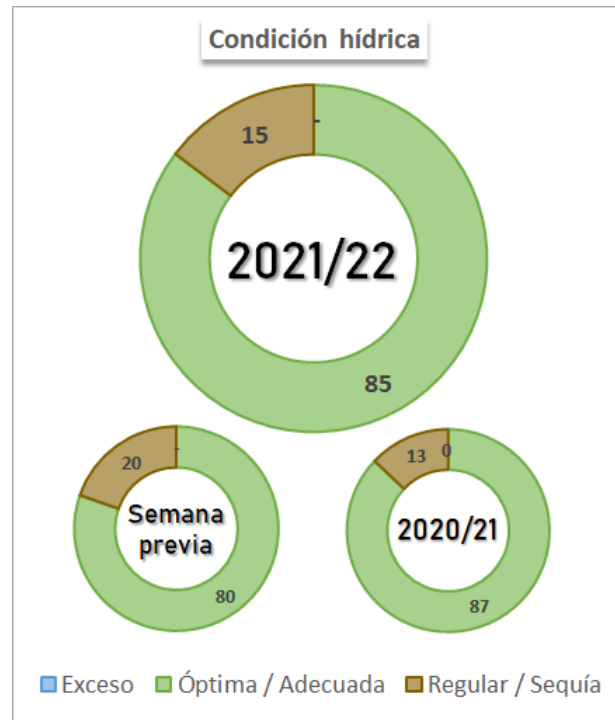
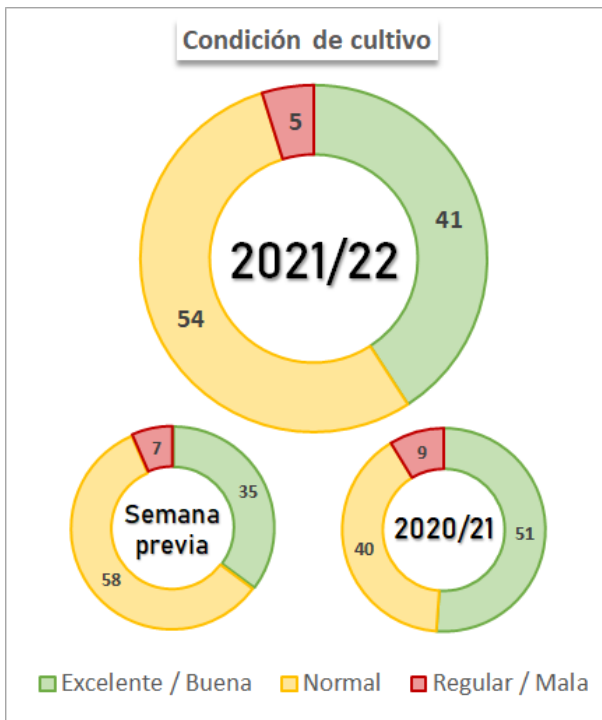


Participación zonal en el área total nacional (%)															
Zona	III	IV	IX	II	VI	VII	I	X	VIII	XIII	XII	V	XI	XIV	XV
Part Nac 2020/21	13,7	11,8	10,3	9,9	9,0	6,9	5,8	4,9	4,7	4,5	3,6	3,6	2,4	1,7	0,5
Part Nac Histórica	14,5	12,4	10,7	11,0	10,0	7,9	6,4	5,1	4,6	4,9	3,6	3,8	2,7	1,8	0,5
Condición hídrica, de cultivo y Fenología													Semana 49		
Zona	Evento adverso	Campaña	Cond. Híd. Ad/Op	Cond. Cult Nor/Exc	Siembra	Expansión foliar	Panojamiento	Floración Femenina	Grano Pastoso	Madurez Fisiológica	Cosecha				
I - NOA		21/22	-	-	-	-	-	-	-	-	-	-	-	-	-
		20/21	-	-	-	-	-	-	-	-	-	-	-	-	-
		Prom 16/21	-	-	-	-	-	-	-	-	-	-	-	-	-
II - NEA		21/22	-	-	-	-	-	-	-	-	-	-	-	-	-
		20/21	-	-	-	-	-	-	-	-	-	-	-	-	-
		Prom 16/21	-	-	-	-	-	-	-	-	-	-	-	-	-
III - CN Cba		21/22	100,0	100,0	8,9	7,0	0,7	-	-	-	-	-	-	-	-
		20/21	76,6	82,8	14,5	10,0	0,3	-	-	-	-	-	-	-	-
		Prom 16/21	-	-	20,7	15,8	2,1	0,8	-	-	-	-	-	-	-
IV - S Cba		21/22	100,0	100,0	11,7	8,0	-	-	-	-	-	-	-	-	-
		20/21	94,2	97,1	20,8	12,0	0,5	-	-	-	-	-	-	-	-
		Prom 16/21	-	-	30,0	21,6	3,4	1,8	-	-	-	-	-	-	-
VI - Núcleo Norte	Enfermedades	21/22	100,0	100,0	85,5	85,0	26,4	9,4	-	-	-	-	-	-	-
		20/21	86,1	90,1	85,6	85,0	12,8	-	-	-	-	-	-	-	
		Prom 16/21	-	-	88,0	87,2	30,3	12,6	-	-	-	-	-	-	
VII - Núcleo Sur		21/22	90,1	100,0	86,6	86,0	10,3	0,9	-	-	-	-	-	-	
		20/21	88,1	92,1	86,6	86,0	1,7	-	-	-	-	-	-		
		Prom 16/21	-	-	86,9	85,8	12,0	2,9	-	-	-	-	-		
VIII - CE E. Ríos		21/22	93,0	100,0	38,0	38,0	23,9	13,3	-	-	-	-	-		
		20/21	70,0	75,8	39,2	38,0	8,4	1,9	-	-	-	-	-		
		Prom 16/21	-	-	60,4	57,7	37,1	20,0	-	-	-	-	-		
IX - N LP - S BA		21/22	100,0	100,0	35,0	35,0	0,7	-	-	-	-	-	-		
		20/21	94,6	99,1	44,2	40,0	-	-	-	-	-	-	-		
		Prom 16/21	-	-	58,6	53,2	0,8	-	-	-	-	-	-		
X - Ctro BA	Malezas	21/22	100,0	100,0	40,0	40,0	0,4	-	-	-	-	-	-		
		20/21	94,3	97,1	41,8	36,8	-	-	-	-	-	-	-		
		Prom 16/21	-	-	54,9	47,0	1,3	-	-	-	-	-	-		
XII - SE BA		21/22	68,0	100,0	45,0	36,0	-	-	-	-	-	-	-		
		20/21	91,7	98,1	54,0	39,0	-	-	-	-	-	-	-		
		Prom 16/21	-	-	66,7	55,1	-	-	-	-	-	-	-		
XIII - San Luis		21/22	80,4	86,9	10,7	7,0	-	-	-	-	-	-	-		
		20/21	86,8	90,1	18,2	10,8	-	-	-	-	-	-	-		
		Prom 16/21	-	-	28,3	19,1	1,0	-	-	-	-	-	-		
Total		21/22	93,5	99,8	31,1	29,6	5,4	2,1	-	-	-	-	-		
		20/21	87,6	91,8	35,0	30,9	2,1	0,1	-	-	-	-	-		
		Prom 16/21	-	-	42,7	38,7	7,7	3,6	0,0	-	-	-	-		

MAÍZ 1° TEMPRANO 2021/22

Participación zonal en el área total nacional (%)																
Zona	II	VI	VII	I	IX	X	VIII	XII	III	IV	V	XI	XIV	XIII	XV	
Part Nac 2020/21	22,4	17,5	13,8	13,0	8,1	4,5	4,0	3,7	2,1	2,1	2,7	2,5	1,8	0,7	1,1	
Part Nac Histórica	19,9	15,9	12,3	11,5	9,4	4,4	4,7	3,9	4,0	4,5	2,5	2,7	1,7	1,7	0,9	
Condición hídrica, de cultivo y Fenología													Semana 49			
Zona	Evento adverso	Campaña	Cond. Híd. Ad/Op	Cond. Cult Nor/Exc	Siembra	Expansión foliar	Panojamiento	Floración Femenina	Grano Pastoso	Madurez Fisiológica	Cosecha					
I - NOA		21/22	-	-	-	-	-	-	-	-	-					
		20/21	-	-	-	-	-	-	-	-	-	-				
		Prom 16/21	-	-	3,0	-	-	-	-	-	-	-				
II - NEA		21/22	-	-	-	-	-	-	-	-	-					
		20/21	-	-	-	-	-	-	-	-	-	-				
		Prom 16/21	-	-	2,8	-	-	-	-	-	-	-				
III - CN Cba		21/22	100,0	100,0	100,0	100,0	10,0	-	-	-	-					
		20/21	66,0	75,0	100,0	100,0	3,0	-	-	-	-	-				
		Prom 16/21	-	-	100,0	100,0	12,2	4,6	-	-	-	-				
IV - S Cba		21/22	100,0	100,0	100,0	100,0	-	-	-	-	-					
		20/21	90,0	95,0	100,0	100,0	4,0	-	-	-	-	-				
		Prom 16/21	-	-	100,0	100,0	13,4	6,8	-	-	-	-				
VI - Núcleo Norte	Enfermedades	21/22	100,0	100,0	100,0	100,0	31,0	11,0	-	-	-					
		20/21	86,0	90,0	100,0	100,0	15,0	-	-	-	-	-				
		Prom 16/21	-	-	100,0	100,0	34,6	14,4	-	-	-	-				
VII - Núcleo Sur		21/22	90,0	100,0	100,0	100,0	12,0	1,0	-	-	-					
		20/21	88,0	92,0	100,0	100,0	2,0	-	-	-	-	-				
		Prom 16/21	-	-	100,0	100,0	13,8	3,4	-	-	-	-				
VIII - CE E. Ríos		21/22	93,0	100,0	100,0	100,0	63,0	35,0	-	-	-					
		20/21	69,0	75,0	100,0	100,0	22,0	5,0	-	-	-	-				
		Prom 16/21	-	-	100,0	100,0	61,0	32,5	-	-	-	-				
IX - N LP - O BA		21/22	100,0	100,0	100,0	100,0	2,0	-	-	-	-					
		20/21	94,0	99,0	100,0	100,0	-	-	-	-	-	-				
		Prom 16/21	-	-	100,0	100,0	1,4	-	-	-	-	-				
X - Ctro BA	Malezas	21/22	100,0	100,0	100,0	100,0	1,0	-	-	-	-					
		20/21	94,0	97,0	100,0	92,0	-	-	-	-	-	-				
		Prom 16/21	-	-	100,0	97,6	2,4	-	-	-	-	-				
XII - SE BA		21/22	68,0	100,0	100,0	80,0	-	-	-	-	-					
		20/21	91,0	98,0	100,0	78,0	-	-	-	-	-	-				
		Prom 16/21	-	-	100,0	88,6	-	-	-	-	-	-				
Total		21/22	93,2	99,8	63,5	58,8	10,6	4,2	-	-	-					
		20/21	86,4	91,0	63,7	61,6	4,1	0,2	-	-	-	-				
		Prom 16/21	-	-	71,3	69,0	13,2	6,1	0,0	-	-	-				

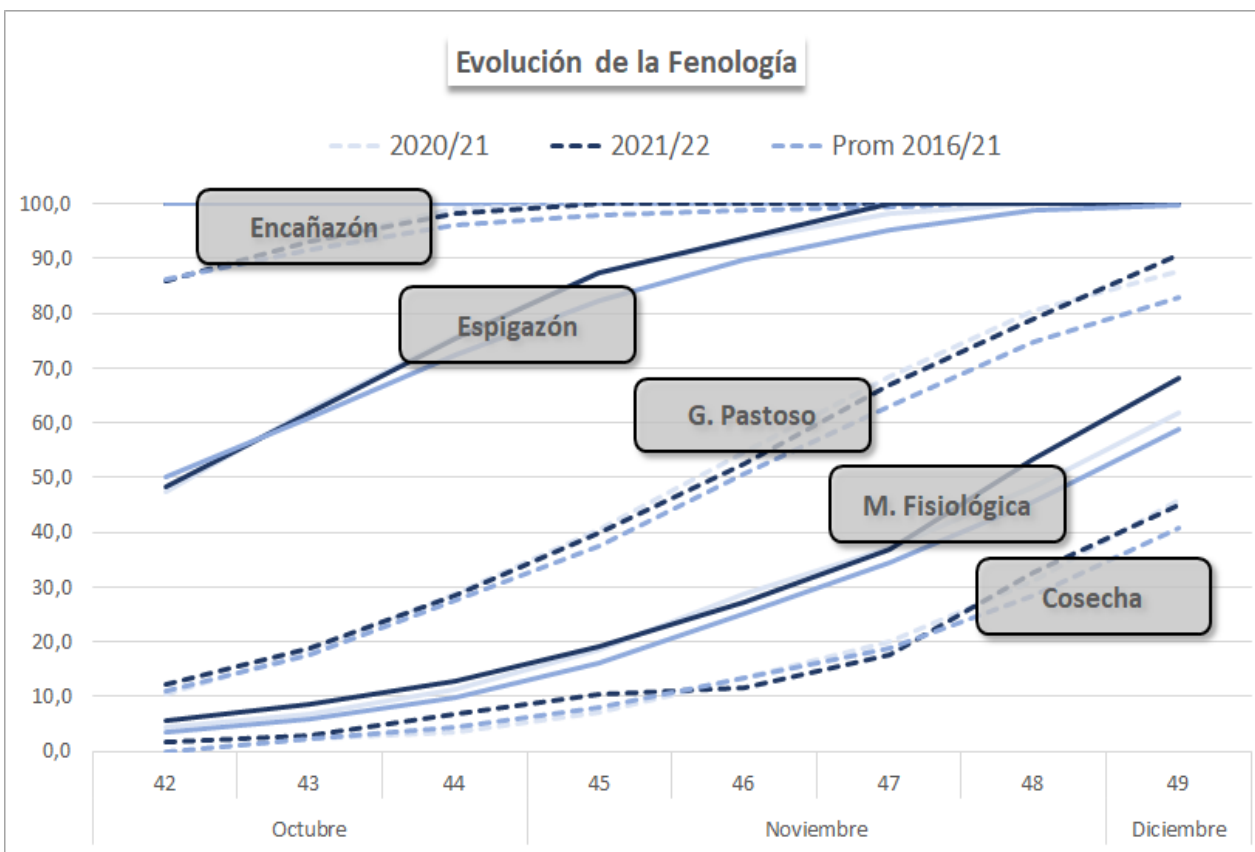
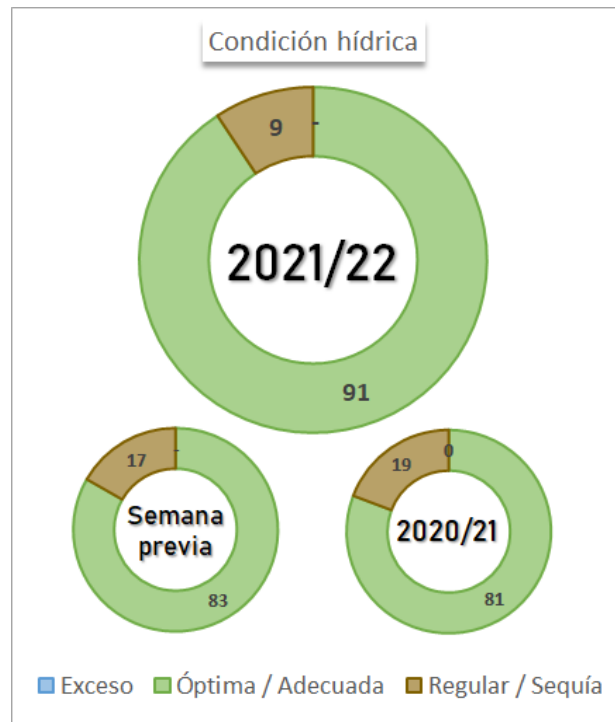
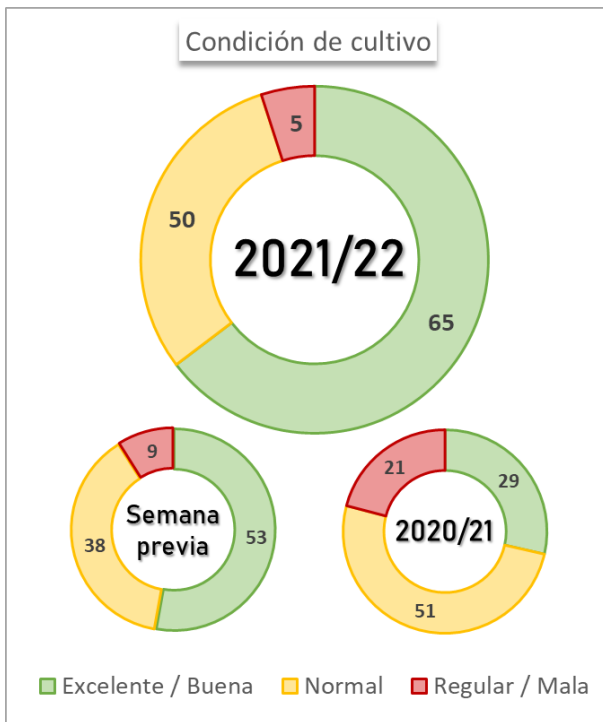
GIRASOL 2021/22



Participación zonal en el área total nacional (%)															
Zona	XII	XI	II	V	IX	XIV	X	IV	XIII	VI	VII	VIII	XV	III	I
Part Nac 2020/21	23,0	21,6	10,6	14,2	12,4	7,3	4,5	1,7	1,4	0,9	0,8	0,7	0,5	0,4	0,0
Part Nac Histórica	23,3	22,3	17,5	14,1	7,7	6,1	3,9	1,3	1,4	0,7	0,5	0,4	0,5	0,3	0,0

Condición hídrica, de cultivo y Fenología													Semana 49			
Zona	Evento adverso	Campaña	Cond. Híd. Ad/Op	Cond. Cult Nor/Exc	Siembra	Expansión foliar	Botón Floral	Floración	Llenado de grano	Madurez Fisiológica	Cosecha					
II - NEA		21/22	40,0	85,0	100,0	100,0	100,0	77,0	40,0	-	-					
		20/21	26,0	17,0	100,0	100,0	100,0	100,0	60,0	21,0	-	-				
		Prom 16/21	-	-	100,0	100,0	100,0	100,0	69,0	28,8	-	-	1,4			
V - CN S Fe	Enfermedades	21/22	55,0	89,0	100,0	100,0	70,0	30,0	10,0	-	-					
		20/21	56,0	84,0	100,0	100,0	100,0	81,0	32,0	9,0	-	-				
		Prom 16/21	-	-	100,0	100,0	100,0	84,4	42,2	17,0	-	-				
IX - N LP - S BA		21/22	99,0	100,0	100,0	49,0	1,0	-	-	-	-					
		20/21	96,0	96,0	100,0	100,0	24,0	-	-	-	-					
		Prom 16/21	-	-	99,0	91,6	22,0	-	-	-	-					
X - Ctro BA	Malezas	21/22	100,0	100,0	100,0	45,0	-	-	-	-	-					
		20/21	97,0	100,0	100,0	95,0	3,0	-	-	-	-					
		Prom 16/21	-	-	100,0	92,6	3,2	-	-	-	-					
XI - SO BA - S LP		21/22	100,0	100,0	100,0	29,0	-	-	-	-	-					
		20/21	96,0	97,0	100,0	92,0	-	-	-	-	-					
		Prom 16/21	-	-	96,4	76,0	-	-	-	-	-					
XII - SE BA		21/22	100,0	100,0	100,0	43,0	-	-	-	-	-					
		20/21	96,0	97,0	100,0	90,0	-	-	-	-	-					
		Prom 16/21	-	-	98,6	83,4	0,8	-	-	-	-					
XIV - Cuenca Sal.		21/22	90,0	82,0	100,0	40,0	-	-	-	-	-					
		20/21	98,0	98,0	100,0	92,0	18,0	-	-	-	-					
		Prom 16/21	-	-	100,0	90,2	14,0	-	-	-	-					
Total		21/22	85,3	95,2	100,0	94,2	23,7	15,7	6,8	-	-					
		20/21	86,9	91,3	100,0	94,0	24,0	15,7	6,8	2,1	-	-				
		Prom 16/21	-	-	98,8	89,0	36,6	30,2	18,5	7,7	0,2					

TRIGO 2021/22



Participación zonal en el área total nacional (%)															
Zona	VI	III	XII	VII	XI	IX	V	IV	I	II	X	VIII	XIV	XV	XIII
Part Nac 2021/22	12,9	10,0	9,9	9,8	8,8	8,0	7,4	6,8	6,6	6,6	5,5	5,1	2,1	0,4	0,2
Part Nac Histórica	13,5	10,5	9,8	9,8	8,8	8,3	7,2	6,7	6,2	6,7	5,5	4,8	1,8	0,3	0,2
Condición hídrica, de cultivo y Fenología														Semana 49	
Zona	Evento adverso	Campaña	Cond. Híd. Ad/Op	Cond. Cult Nor/Exc	Siembra	Macollaje	Encañazón	Espigazón	Grano Pastoso	Madurez Fisiológica	Cosecha				
I - NOA		21/22	-	-	100,0	100,0	100,0	100,0	100,0	100,0	100,0	100,0			
		20/21	-	-	100,0	100,0	100,0	100,0	100,0	100,0	100,0	100,0			
		Prom 16/21	-	-	100,0	100,0	100,0	100,0	100,0	100,0	100,0	100,0			
II - NEA		21/22	-	-	100,0	100,0	100,0	100,0	100,0	100,0	100,0	100,0			
		20/21	-	-	100,0	100,0	100,0	100,0	100,0	100,0	100,0	100,0			
		Prom 16/21	-	-	100,0	100,0	100,0	100,0	100,0	100,0	100,0	100,0			
III - CN Cba		21/22	92,0	72,0	100,0	100,0	100,0	100,0	100,0	100,0	96,0	82,5			
		20/21	7,0	-	100,0	100,0	100,0	100,0	100,0	100,0	96,0	91,3			
		Prom 16/21	52,0	22,0	100,0	100,0	100,0	100,0	100,0	99,2	86,6	71,0			
IV - S Cba		21/22	100,0	100,0	100,0	100,0	100,0	100,0	100,0	94,0	58,0	30,0			
		20/21	16,0	12,0	100,0	100,0	100,0	100,0	100,0	98,0	61,0	24,9			
		Prom 16/21	50,2	39,2	100,0	100,0	100,0	100,0	100,0	90,0	58,0	33,9			
V - CN S Fe		21/22	90,0	75,0	100,0	100,0	100,0	100,0	100,0	100,0	100,0	95,0			
		20/21	16,0	28,0	100,0	100,0	100,0	100,0	100,0	100,0	100,0	95,5			
		Prom 16/21	22,2	41,2	100,0	100,0	100,0	100,0	100,0	100,0	98,0	93,3			
VI - Núcleo Norte		21/22	98,0	100,0	100,0	100,0	100,0	100,0	100,0	100,0	91,0	75,7			
		20/21	43,0	25,0	100,0	100,0	100,0	100,0	100,0	100,0	76,0	65,5			
		Prom 16/21	43,4	43,4	100,0	100,0	100,0	100,0	100,0	96,2	73,4	65,6			
VII - Núcleo Sur		21/22	97,0	100,0	100,0	100,0	100,0	100,0	100,0	95,0	70,0	24,6			
		20/21	91,0	76,0	100,0	100,0	100,0	100,0	100,0	100,0	59,0	10,7			
		Prom 16/21	93,2	81,1	100,0	100,0	100,0	100,0	100,0	90,4	56,2	29,1			
IX - N LP - O BA		21/22	100,0	100,0	100,0	100,0	100,0	100,0	100,0	84,0	46,0	0,9			
		20/21	90,0	89,0	100,0	100,0	100,0	100,0	100,0	81,0	27,0	-			
		Prom 16/21	49,6	60,6	100,0	100,0	100,0	100,0	100,0	67,6	27,4	4,7			
X - Ctro BA	Plagas	21/22	100,0	100,0	100,0	100,0	100,0	100,0	100,0	80,0	28,0	-			
		20/21	92,0	98,0	100,0	100,0	100,0	100,0	100,0	57,0	21,0	-			
		Prom 16/21	62,4	68,3	100,0	100,0	100,0	100,0	100,0	57,4	18,0	1,1			
XI - SO BA - S LP		21/22	72,0	84,0	100,0	100,0	100,0	100,0	100,0	77,0	43,0	2,0			
		20/21	92,0	97,0	100,0	100,0	100,0	100,0	100,0	70,0	17,0	-			
		Prom 16/21	56,0	75,0	100,0	100,0	100,0	100,0	99,4	54,0	14,4	0,6			
XII - SE BA		21/22	87,0	96,0	100,0	100,0	100,0	100,0	100,0	72,0	26,0	-			
		20/21	90,0	95,0	100,0	100,0	100,0	100,0	100,0	59,0	19,0	-			
		Prom 16/21	69,0	65,8	100,0	100,0	100,0	100,0	99,0	47,8	13,2	-			
Total		21/22	90,7	95,7	100,0	100,0	100,0	100,0	100,0	90,6	68,3	44,9			
		20/21	80,7	79,1	100,0	100,0	100,0	100,0	100,0	87,5	60,0	39,9			
		Prom 16/21	70,6	69,4	100,0	100,0	100,0	100,0	99,8	82,9	58,7	40,8			